

## Instruktion hur e-learning fungerar i Linde kundportal.

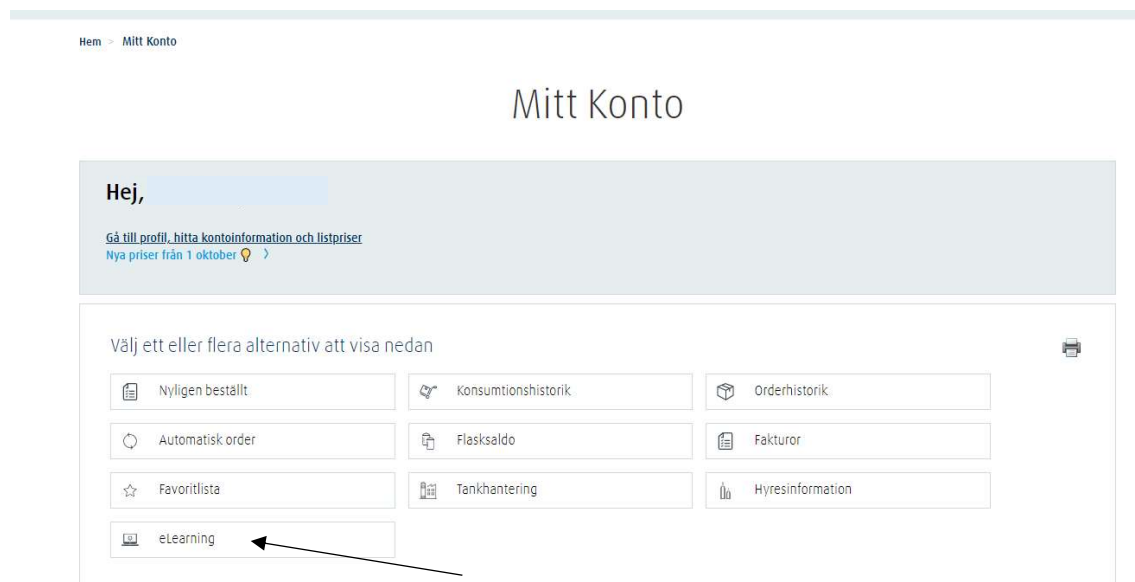
E-learning är en utbildning som du gör online. Linde erbjuder flera olika säkerhetsutbildningar som man kan anmäla deltagare till via Linde kundportal.

Det görs i två steg

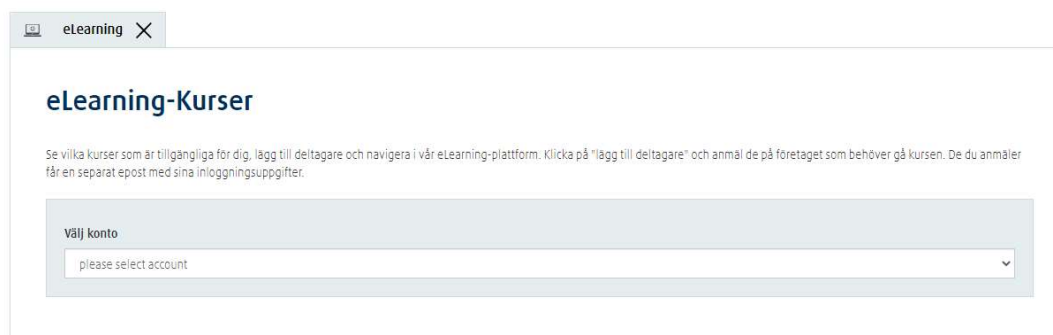
1. I kundportalen **anmäler** du de som du vill skall göra en utbildning.
2. Första gången du anmäler någon till en utbildning får den du anmält ett mail med sina inloggningsuppgifter till Linde Academy.
3. De gör sedan utbildningen i Linde Academy, [linde.learning.nu](http://linde.learning.nu)

## Så här gör du:

Under Mitt konto klickar du på "elearning".



Fliken e-learning öppnas och du väljer i "drop down menyn" vilket kundnummer som skall användas.



Alla kurser du kan anmäla deltagare till visas. En kort text finns som beskriver utbildningen.  
Du klickar i de utbildningar du önskar anmäla deltagare till.  
Scrolla sedan ned och klicka på "Lägg till deltagare".

The screenshot shows a web interface for managing eLearning courses. At the top, there is a header with the text "eLearning" and a close icon. Below this is the main heading "eLearning-Kurser". A short introductory text explains that users can select courses, add participants, and navigate the platform. A dropdown menu labeled "Välj konto" is set to "6332".

The main content is a table of courses under the heading "Gratis kurser". The table has two columns: "Kursnamn" and "Beskrivning".

Kursnamn	Beskrivning
<input checked="" type="checkbox"/> Säker hantering av gas	Den som hanterar gaser ska ha tillräcklig kompetens om gaser och dess risker (AFS 1997:7). Denna kurs tar upp grundläggande gaskunskap samt de regler som du som gasanvändare måste känna till kring hur man hanterat, transporterat och lagrat gas på ett säkert sätt. Efter avslutad kurs och godkänt slutprov kan deltagaren när som helst skriva ut sitt diplom. <b>NOTERA!</b> De du anmäler får en separat epost med sina inloggningsuppgifter och loggar sedan in på: <a href="http://linde.learning.nu">linde.learning.nu</a> och går kursen.
<input checked="" type="checkbox"/> Gasutbildning för AGA Gasol återförsäljare	Välkommen till utbildningen om gasol för AGA Gasol återförsäljare i Sverige. Denna kurs ger dig tillräckligt med kunskap för att kunna hantera gasol på ett säkert sätt. I och med att gasol är en brandfarlig gas är detta extra viktigt. För brandfarliga gaser finns lagkrav på att du som hanterar och säljer gasol ska ha kunskap om hur du hanterar och transporterar gasol på ett säkert sätt. Efter avslutad kurs och godkänt slutprov kan deltagaren när som helst skriva ut sitt diplom. <b>NOTERA!</b> De du anmäler får en separat epost med sina inloggningsuppgifter och loggar sedan in på: <a href="http://linde.learning.nu">linde.learning.nu</a> och går kursen.
<input type="checkbox"/> Säker hantering av medicinska gaser	Den här kursen vänder sig till dig som arbetar med eller på något sätt hanterat medicinska gaser på en vårdavdelning. Kursen ska ge dig grundläggande kunskaper om gaser och deras egenskaper och framför allt visa dig hur du hanterat gaser på ett säkert sätt. Dessa kunskaper är mycket viktiga för att säkerställa din och patienternas säkerhet. Efter avslutad kurs och godkänt slutprov kan deltagaren när som helst skriva ut sitt diplom. <b>NOTERA!</b> De du anmäler får en separat e-post med sina inloggningsuppgifter och loggar sedan in på: <a href="http://linde.learning.nu">linde.learning.nu</a> och går kursen.
<input type="checkbox"/> Säker hantering av flytande nitrogen, LIN	Den här utbildningen visar hur du bör hantera flytande nitrogen. För att du ska kunna hantera flytande nitrogen på rätt sätt behöver du känna till riskerna så att du kan hantera dem. För att förstå riskerna behöver du också känna till gasens egenskaper. Efter avslutad kurs och godkänt slutprov kan deltagaren när som helst skriva ut sitt diplom. <b>NOTERA!</b> De du anmäler får en separat e-post med sina inloggningsuppgifter och loggar sedan in på: <a href="http://linde.learning.nu">linde.learning.nu</a> och går kursen.
<input type="checkbox"/> Säker hantering av CARBUS-anläggning.	Denna utbildning är framtagen för att ge dig kunskap kring funktion och hantering av en CARBUS-anläggning från Linde Gas, innehållande flytande koldioxid (CO <sub>2</sub> ). I kursen får du lära dig om: egenskaperna hos koldioxid, hur en CARBUS-anläggning är uppbyggd, den dagliga drift och vad göra vid en olycka. <b>NOTERA!</b> De du anmäler får en separat e-post med sina inloggningsuppgifter och loggar sedan in på: <a href="http://linde.learning.nu">linde.learning.nu</a> och går kursen.
<input type="checkbox"/> Safe handling of liquid nitrogen - SE	This tutorial shows you how to handle liquid nitrogen. Liquid nitrogen is also called LN, which is an abbreviation for Liquid Nitrogen. To avoid misunderstandings, we use the term "liquid nitrogen".  To be able to handle liquid nitrogen in the right way, you need to know the risks so that you can handle them. To understand the risks, you also need to know the properties of the gas.  <b>NOTE!</b> Those you register will receive a separate e-mail with their login information and then log in to: <a href="http://linde.learning.nu">linde.learning.nu</a> and take the course.

At the bottom of the page, there is a blue button labeled "Lägg till deltagare".

Du fyller i pop-up fönstret "Lägg till deltagare". De valda kurserna och kundnummer är redan ifyllda. Du fyller i för- och efternamn samt e-postadress till de deltagare du vill anmäla till kursen.

Klicka sedan på "Teckna kurser för deltagare".

✕

## Lägg till deltagare

📌 Lägg till namn och e-post på de deltagare du vill teckna kursen för.

Kursnamn

Säker hantering av gas, Gasolutbildning för AGA Gasol återförsäljare,

Kundnummer

0000633247

Förnamn	Efternamn	e-post
Förnamn	Efternamn	e-post
Förnamn	Efternamn	e-post
Förnamn	Efternamn	e-post
Förnamn	Efternamn	e-post
Förnamn	Efternamn	e-post

Lägg till dig själv som deltagare

Lägg till fler rader för deltagare

Ladda upp fil

Ladda ner mall

Teckna kurser för deltagare

Du får upp en bekräftelse på de som kurser som deltagare tecknats till.

eLearning X

## Bekräftelse på tecknade kurser

[Gå tillbaka](#)


Se om dina prenumerationer gått igenom

### Bekräftelse på deltagare

Kursnamn	e-post ID
Säker hantering av gas	@gmail.com
Gasolutbildning för AGA Gasol återförsäljare	@gmail.com

De som du anmält får ett e-postmeddelande med sina inloggningsuppgifter till Linde Academy.

Linde Academy: Nytt användarkonto Inkorgen x

 **Linde Academy** <noreply@learning.nu>  
till mig ▾

---

Hej sture Persson,

Ett nytt konto har skapats för dig på 'Linde Academy' och du har fått ett tillfälligt lösenord.

Dina nuvarande login-uppgifter är:

Användarnamn: [@gmail.com](#)

Lösenord: D@RB:a65Ad

(Du måste ändra ditt lösenord när du loggar in för första gången.)

För att börja använda 'Linde Academy', logga in på <https://linde.learning.nu/login/?lang=sv>

I de flesta e-postprogram kommer det att visas som en blå länk som du kan klicka på. Om det inte fungerar, kan du kopiera adressen och klistra in den i din webbläsare.

Med vänlig hälsning från: 'Linde Academy' administratören,

Linde Academy  
[ssc.ee@linde.com](mailto:ssc.ee@linde.com)

För att komma till Linde Academy så går du till: [linde.learning.nu](https://linde.learning.nu).

Du loggar in med användarnamnet och lösenordet du fick i mailet.

Logga in

Användarnamn / e-postadress

Lösenord

Kom ihåg användarnamn

Logga in

Har du glömt ditt användarnamn eller lösenord?

Denna webbplats använder kakor

Är det första gången du är här?

Välkommen till Linde Academy

Här kan du genomföra utbildningar och repetitionsutbildningar.

Logga in med din användare och lösenord.

Anmäl deltagare?

Vilka kurser vi erbjuder och att registrera användare gör du genom att logga in.

Gå där till "Mitt Konto" och sedan "eLearning".

Du får direkt byta till ett nytt lösenord.

Lösenordet måste innehåll minst 8 tecken, minst 1 siffra/or, minst 1 tecken, minst 1 stor/a bokstav/stäver, minst 1 icke-alfanumeriska tecken

Ändra lösenord

Du måste byta ditt lösenord för att kunna fortsätta.

Det finns obligatoriska fält i det här formuläret markerade med \*.

Användarnamn hakan.myresten@gmail.com

Lösenordet måste innehåll minst 8 tecken, minst 1 siffra/or, minst 1 tecken, minst 1 stor/a bokstav/stäver, minst 1 icke-alfanumeriska tecken

Nuvarande lösenord \*

Nytt lösenord \*

Nytt lösenord (igen) \*

Spara ändringar

Du kommer sedan till dina kurser och kan göra dem.

Klicka på utbildningens namn så kommer du in i utbildningen och kan göra den.

The screenshot shows a user dashboard for 'Linde'. At the top left, the Linde logo is displayed with the tagline 'Making our world more productive'. The user's name 'sture Person' is visible in the top right corner. Below the header, there are navigation links for 'Dashboard', 'Lärhistorik', and 'Hitta kurs'. The main content area is divided into two columns. The left column contains three sections: 'MEDDELANDEN' (Messages) with a sub-section 'Inga meddelanden' (No messages); 'MINA KURSER' (My Courses) listing 'Säker hantering av gas' and 'Gasutbildning för AGA Gasol återförsäljare' with a link to 'Alla kurser...'; and 'NAVIGATION' (Navigation) with links for 'Hem' (Home), 'Dashboard', and 'Sidor på webbplatsen' (Pages on the website). The right column is titled 'Mina kurser' (My Courses) and features two course cards. The first card is for 'Säker hantering av gas' (Safe handling of gas), which includes a description of the course's purpose and a note that participants receive a diploma upon completion. The second card is for 'Gasutbildning för AGA Gasol återförsäljare' (Gas training for AGA Gasol resellers), which describes the training for handling and transporting gas safely and also includes a note about the diploma. At the bottom of the right column, there is a small text 'Alla kurser...'. The overall interface is clean and professional, using a light blue and white color scheme.